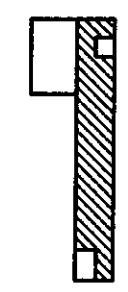
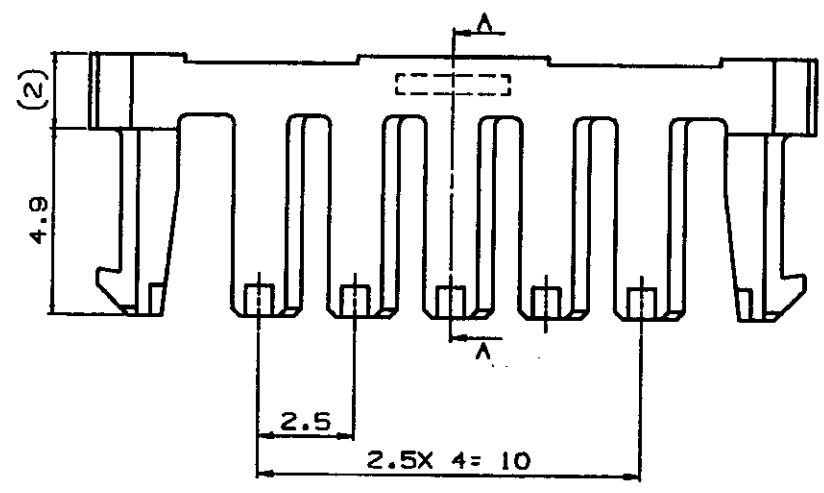
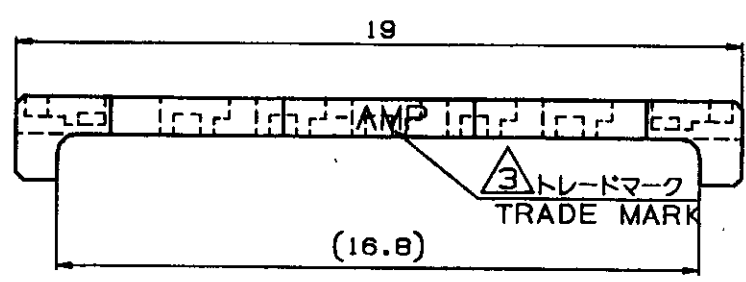
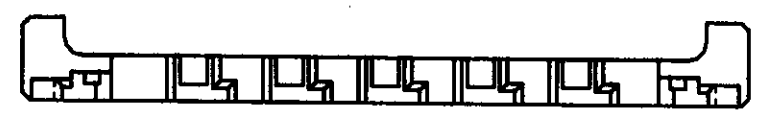


NUMBER C-917703
METRIC
三等法 (3rd ANGLE PROJECTION)

PRINT DIST
単位: 高さ DIMENSIONS IN MM. DO NOT SCALE PRINT



SECT. A-A



- 注 記:
1. 適用製品規格: 108-5459
2. 適用製品型番: 表1参照
表2参照

- NOTES:
1. PRODUCT SPEC.: 108-5459
2. APPLICABLE CONN. P/N: SEE TABLE 1
SEE TABLE 2

キャップハウジング CAP HOUSING	7	316091
プラグハウジング PLUG HOUSING	7	917691
適用製品 APPLICABLE PRODUCT	個数 (Pos.)	型番 (P/N)

表1
TABLE 1

自然色 (NATURAL)	7	917703-1
プレート色調 (PLATE COLOR)	個数 (Pos.)	型番 (P/N)

表2
TABLE 2

トレード マーク TRADE MARK	生産場所 MANUFACTURING PLACE
-AMP 又は - OR AMP	日本 JAPAN
+AMP 又は + OR AMP	中国 CHINA (PRC)

C	REVISD PER ECR-23-195156	DK	LC	6JUN24
B	変更	N.N		12.88
A	変更	A.O.Y.K		8.78
O	作成	Y.N.Y.K		24.MAY.'88
LTR	変更 (REVISION RECORD)	DR	CHK	DATE

Copyright © 1988 年 日本イー・エム・ピー株式会社
Copyright © 1988 AMP (Japan), LTD. ALL RIGHTS RESERVED.

AMP 日本イー・エム・ピー株式会社
Tokyo, Japan

絶合電線断面積 (WIRE RANGE)	被覆外径 (INSULATION DIA.)	名称 (NAME)
--- mm ² (AWG -)	0.93-1.8 mmφ	2.5mm シグナルダブルロック 7極ダブルロックプレート 2.5mm SIGNAL DBL-LOCK 7P DBL LOCK PLATE
材料 (MATERIAL)	仕上 (FINISH)	一般公差 (GENERAL TOLERANCE)
0/0 NYLON (UL94V-0) 0/0 NYLON SLABS FILLED (UL-94V-0)	---	10mm ± 0.2 10mm 30mm ± 0.25 30mm 100mm ± 0.3 角度 ± 3°
DR. Y. NOGUCHI CHK. Y. KASHIWA	DE. Y. NOGUCHI APP. Y. KASHIWA	LOC 番号 (No.) B J C-917703
		尺貫 (SCALE) 5-1 REV. C SHEET 1 OF 1

参考図面