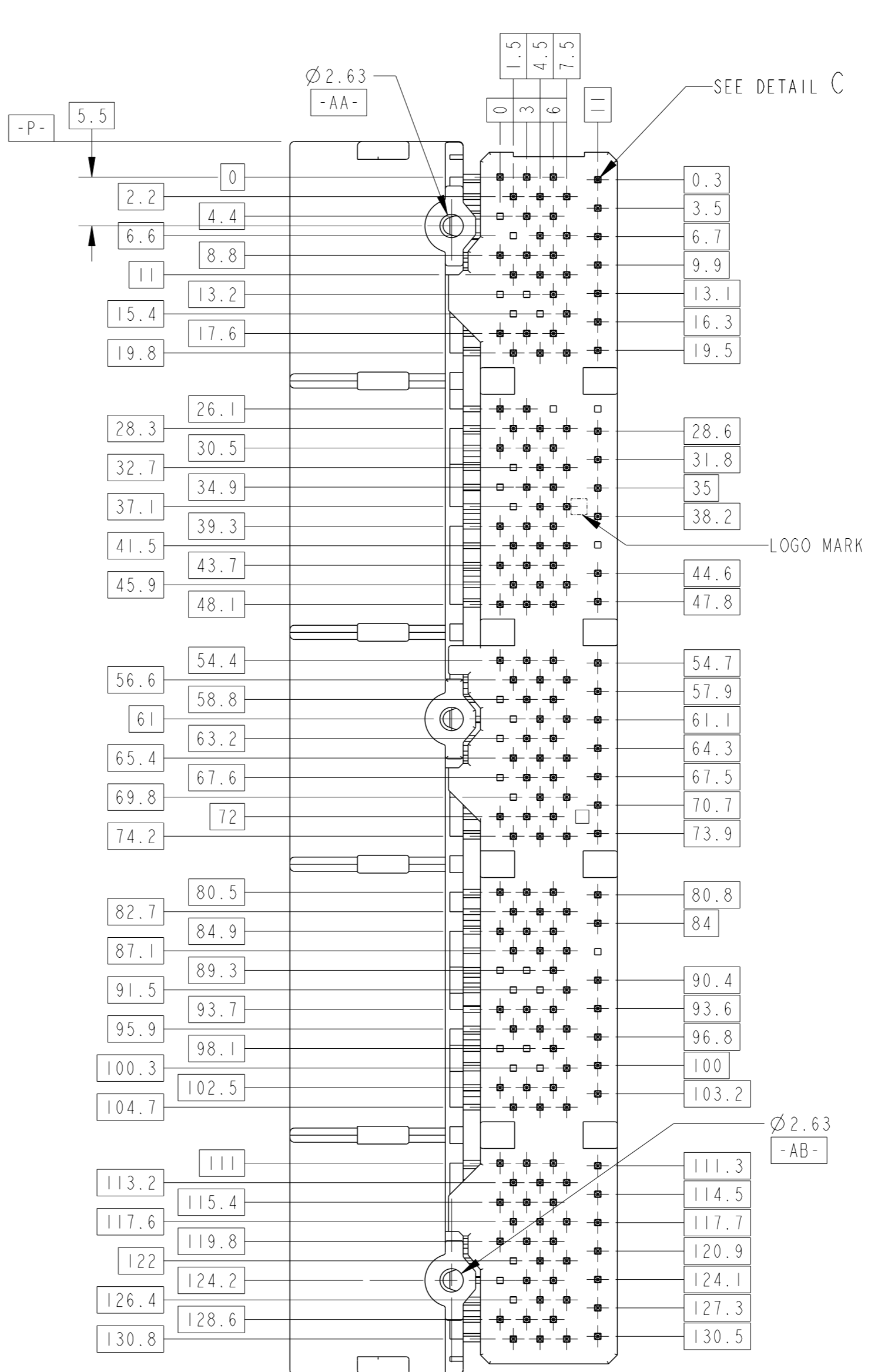
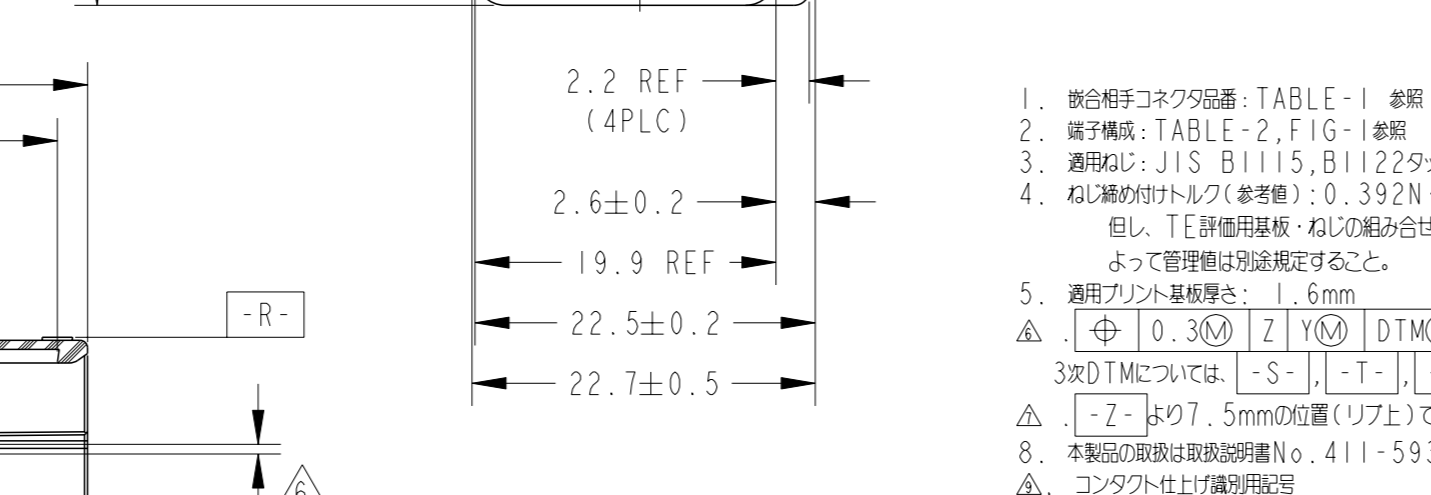
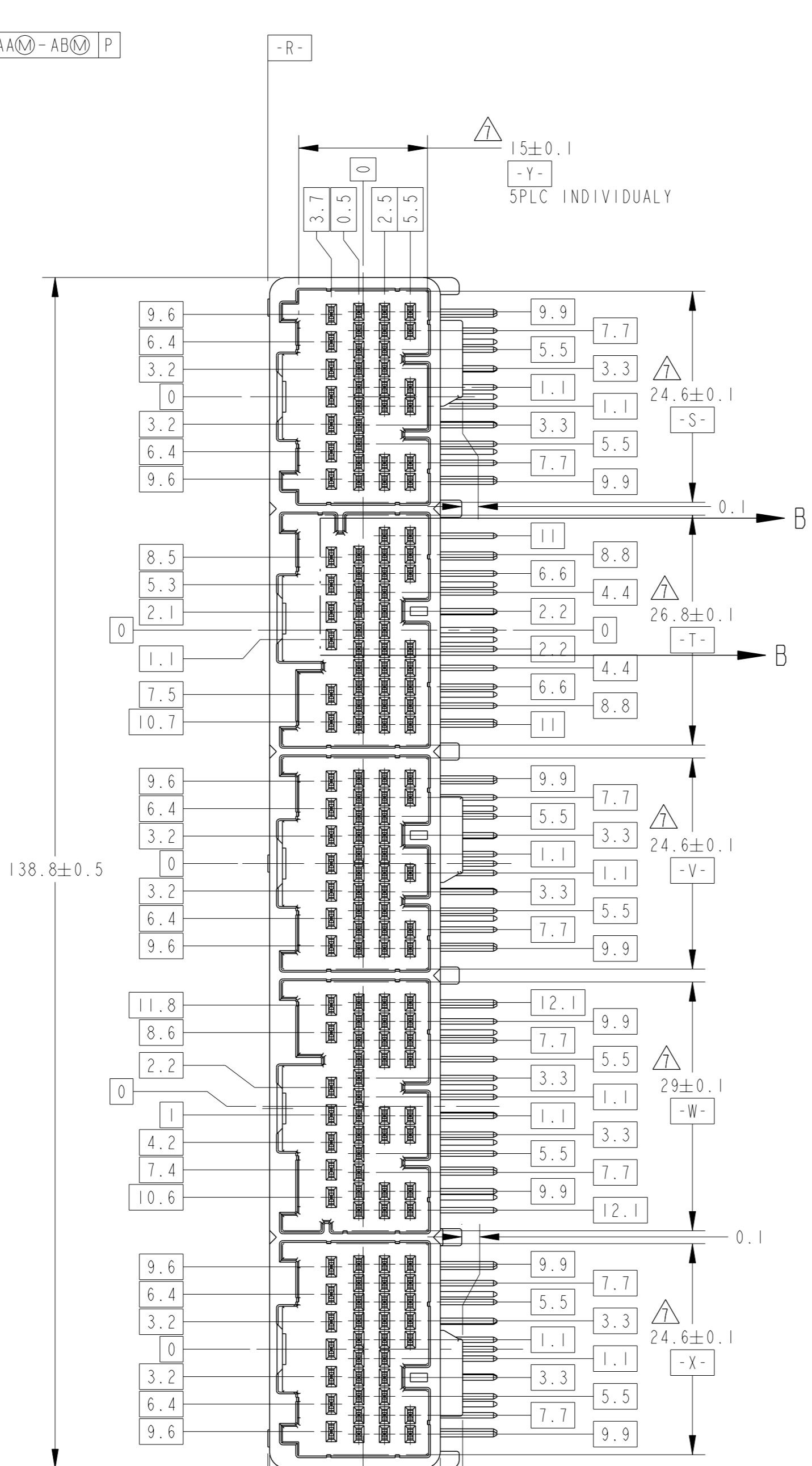
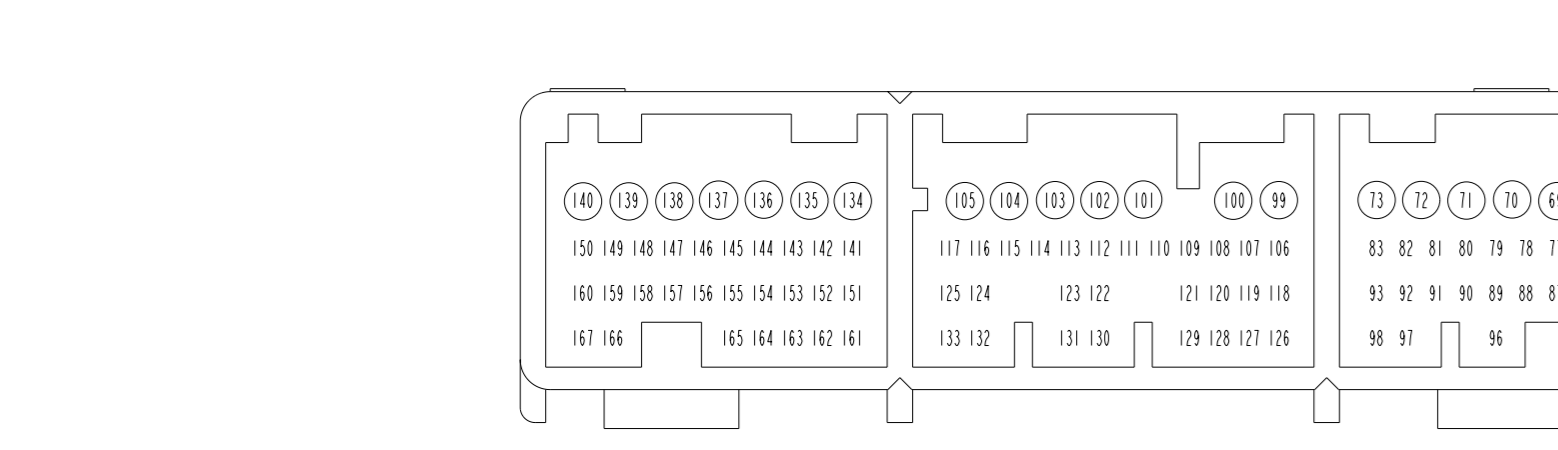
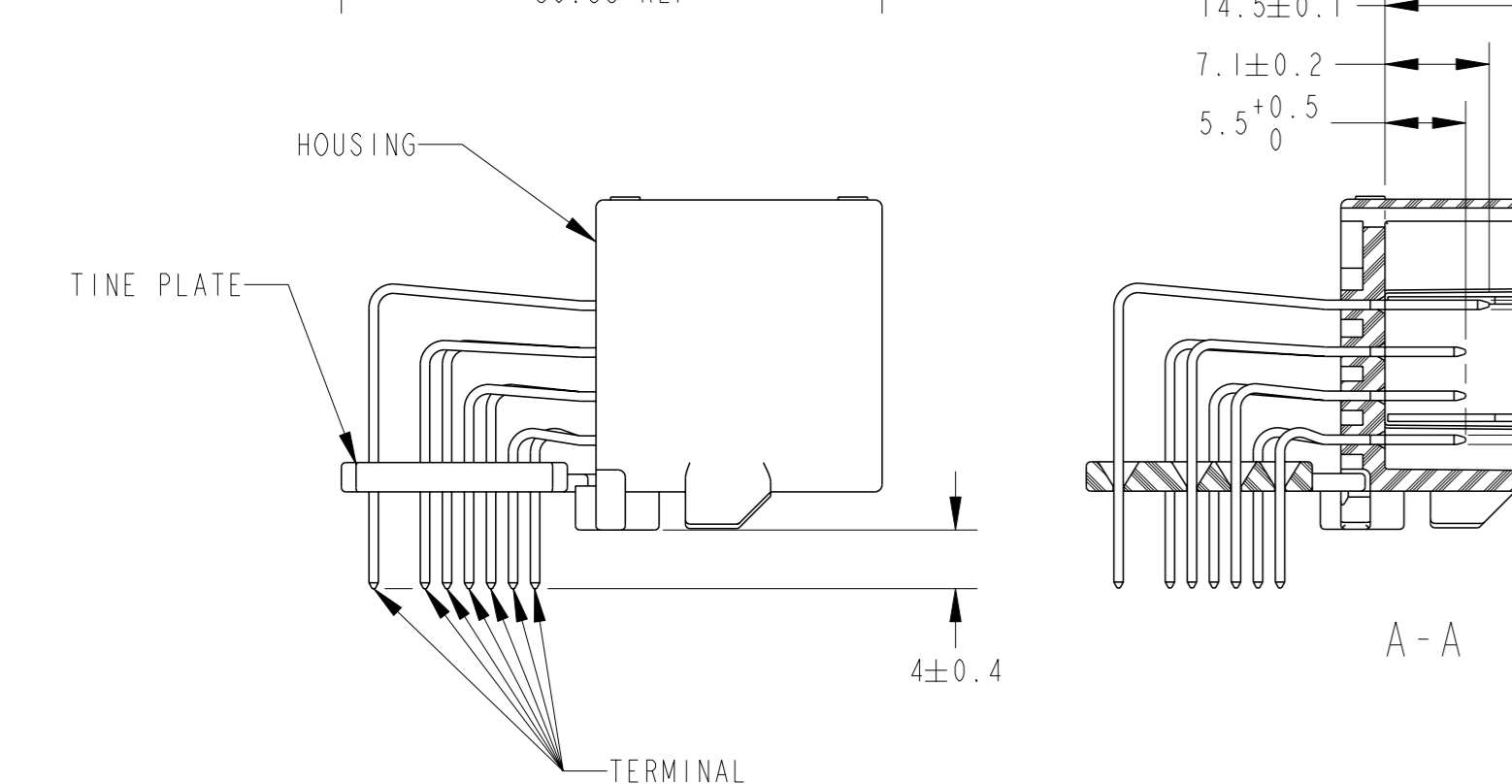
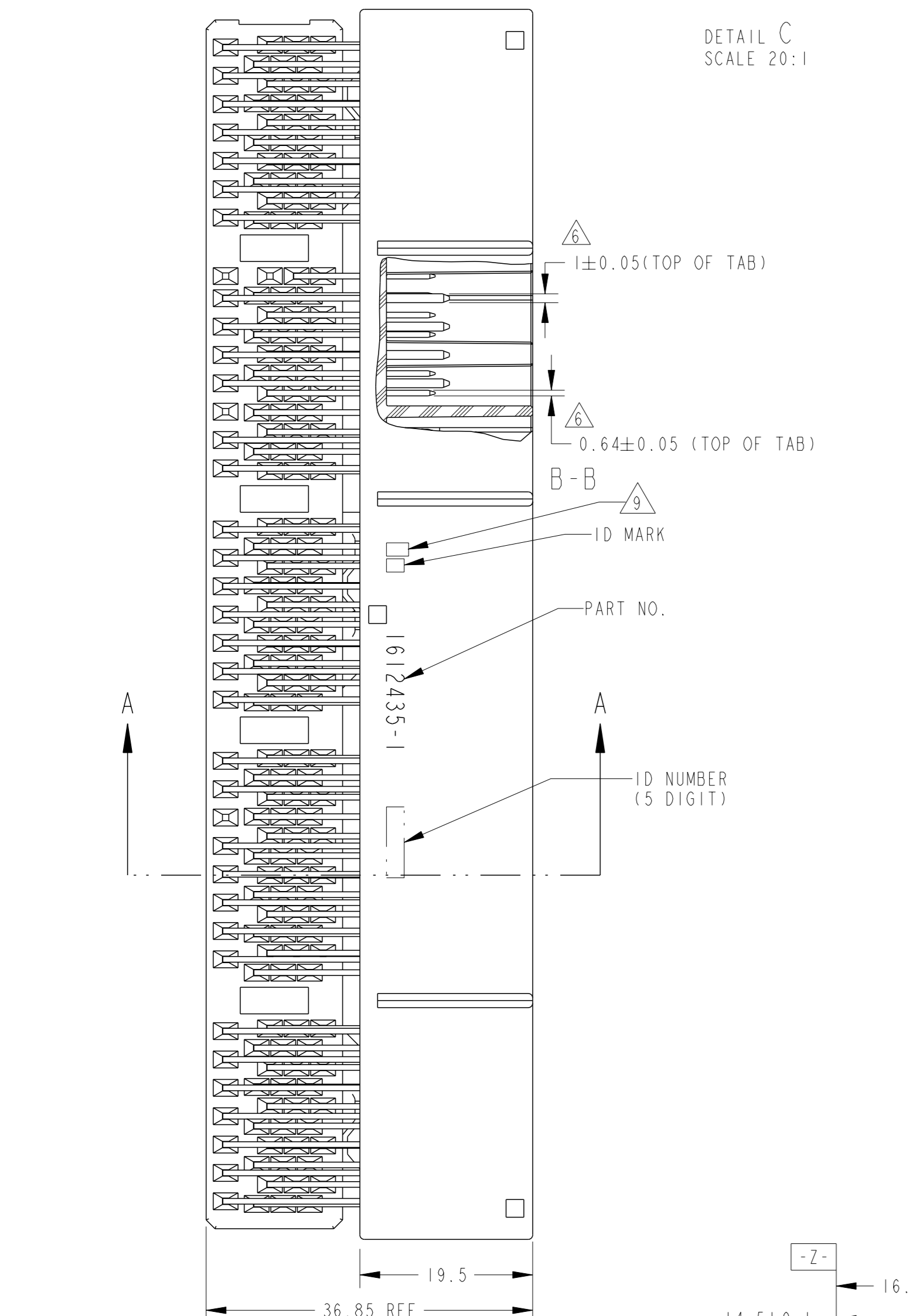


LOC	DIST	REV	DESCRIPTION	DATE	OWN	APVD
B1		REVISED	ECR-11-013315	15JUL2011	KF	HY
B2		REVISED	ECR-11-015494	27AUG2011	KF	HY
B3		REVISED	ECR-23-188923	12SEP2023	AP	RR



1. 部品番号コネクタ図番: TABLE-1 参照
2. 端子構造: TABLE-2, FIG-1 参照
3. 適用規格: JIS B1115, B1122 タンピンねじ, ねじの種類, 呼び径, 長さ: TABLE-3 参照
4. ねじ締めトルク(参考値): 0.392N・m MAX. 但し, TE 許用規格・ねじの組み合わせの値である. よって管理値は別途規定すること.
5. 適用プリント基板厚さ: 1.6mm
6. 3次DTMについては: [-S-], [-T-], [-V-], [-W-], [-X-] を各々のブロック用に適用すること
7. [-Z-] は約 7.5mm の位置 (リフト) で測定
8. 本製品の取扱は取扱説明書 No. 411-5932 に従うこと
9. コンタクト仕上げ識別記号

TABLE-1

POS	FEMALE HOUSING TE P/N
34	1123337-1, -2 1674925-1
35	1123338-1, -2 1674558-1, -2
32	1123339-1, -2 1674922-1
35	1123340-1, -2 1674928-1
31	1123341-1, -2 1674919-1, -2


TABLE-2

TYPE	POSITION	CIRCUIT NUMBER
0.64(025)	133	8-31, 38-66, 74-98, 106-133, 141-167
1.0(040)	34	1-7, 32-37, 67-73, 99-105, 134-140

TABLE-3

プリント基板厚さ (mm)	1.2	1.6
THICKNESS OF PCB (mm)	5	6
NOMINAL LENGTH OF SCREW (mm)	5	6

OBSOLETE	PLASTIC BOX 通い幅	PLASTIC TUBE プラスチックチューブ	130	SELECTIVE-TIN (MATTE)	SELECTIVE GOLD	8-31, 38-66, 74-98 106-129, 131-133, 141-167		BLACK	BLACK	1612435-5
						SELECTIVE-TIN (BRIGHT)	99-105, 134-140			
	PAPER BOX ダンボール箱	PLASTIC TUBE プラスチックチューブ	//			SAME AS 1612435-1				1612435-4
	PLASTIC BOX 通い幅	PLASTIC TUBE プラスチックチューブ	//	SELECTIVE-TIN (MATTE)	SELECTIVE GOLD	18-31, 48-66, 84-98 118-133, 151-167		BLACK	NATURAL	1612435-1
	OUTER	INNER	NO CONTACT CIRCUIT NO. 穴番	SOLDER SIDE 半田付け部側	CONTACT SIDE 接点部側	CIRCUIT NUMBER 回路番号		TINE PLATE	HOUSING	PART NUMBER 型番
				CONTACT FINISH コンタクト仕上げ		COLOR 色				
THIS DRAWING IS A CONTROLLED DOCUMENT.				OWNER A. YAMAGUCHI		02DEC04				
DIMENSIONS: mm				TOLERANCES UNLESS OTHERWISE SPECIFIED: mm		DRAWN S. ISOHATA		NAME 0.64/1.011(CIV) SERIES 167 POSITION STANDARD CAP HOUSING ASSEMBLY		
MATERIAL SPS GF17 BRASS				FINISH TIN GOLD		WEIGHT 44.0g		SIZE A1		CAGE CODE 00779
				CUSTOMER DRAWING		DRAWING NO 114-5217-5250		SHEET 2 of 1		REV B3



DIMENSIONS FOR PCB (CONNECTOR MOUNTING SIDE)  
プリント基板取付寸法 (コネクタ搭載側)