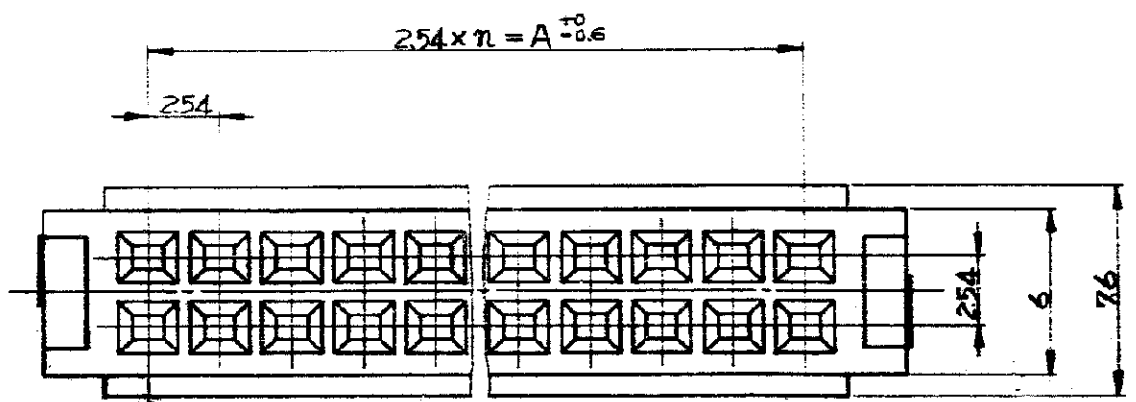
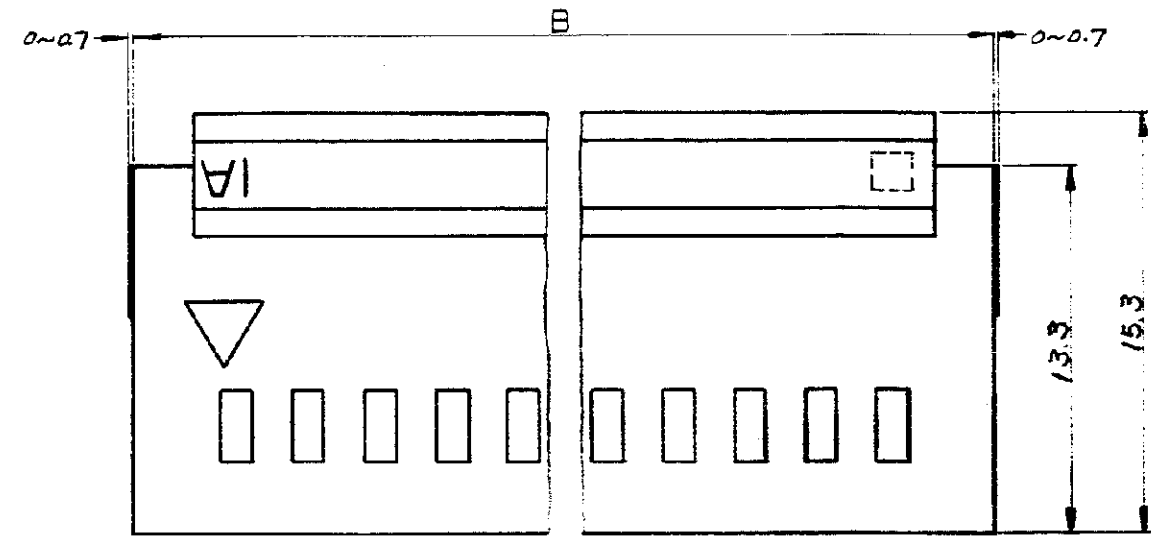


© 1982 AMP (Japan) Ltd.
 AMP 株式会社
 ALL RIGHTS RESERVED AMP
 PRODUCTS COVERED BY PATENTS
 AND OF PATENTS PENDING



注記

- 適合するポストヘッダーは P/N 172530-3~7 および 172531-3~7
- 適合する端子はアンアモジュ・モデルIV コンタクト (表1参照)


連続状	バラ端子
170433	170434
170435	170436
170437	170438
171275	171276

表1

50	24	60.96	68.2	172528-7
40	19	48.26	55.6	172528-6
34	16	40.64	48.0	172528-5
26	12	30.48	37.85	172528-4
20	9	22.86	30.25	172528-3

DIMENSIONS IN MM DO NOT SCALE PRINT

REV	DATE	BY	CHK	DESCRIPTION
A	ECN 182-6840	(P-DWG) R.N.		
0	ECN 182-6547	(REV.0) R.N. R.A.		

極数	n	A	B	備	考	型	番	
MATERIAL		ガラス入 P.B.T 樹脂 黒色		TOLERANCE = 0.4 EXCEPT = 1* AS NOTED				 日本イー・エム・ビー株式会社 TOKYO, JAPAN
FINISH				DR. 3-31-82 R. NISHIMURA CHK. 5/27-82 R. Nishimura DE. 5/27-82 APP. T. Oda				
NAME		リセアタクル・ハウジング アンアモジュ "J" シリーズ コネクタ						
SIZE		B J		C-172528				
SCALE		4-1		REV. A SHEET				