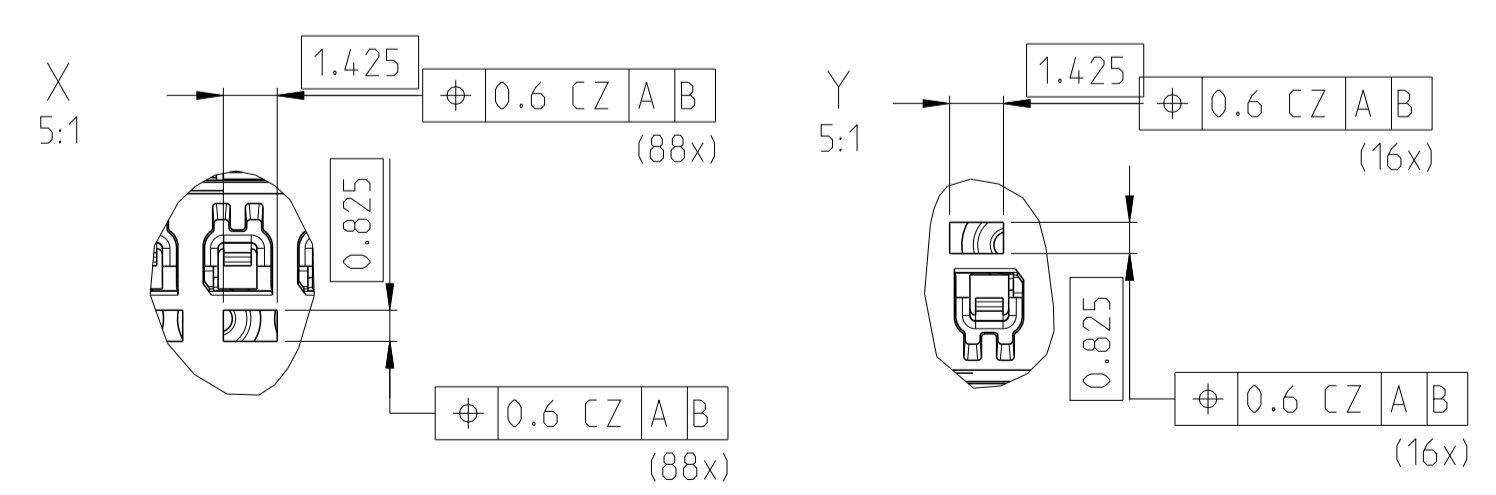
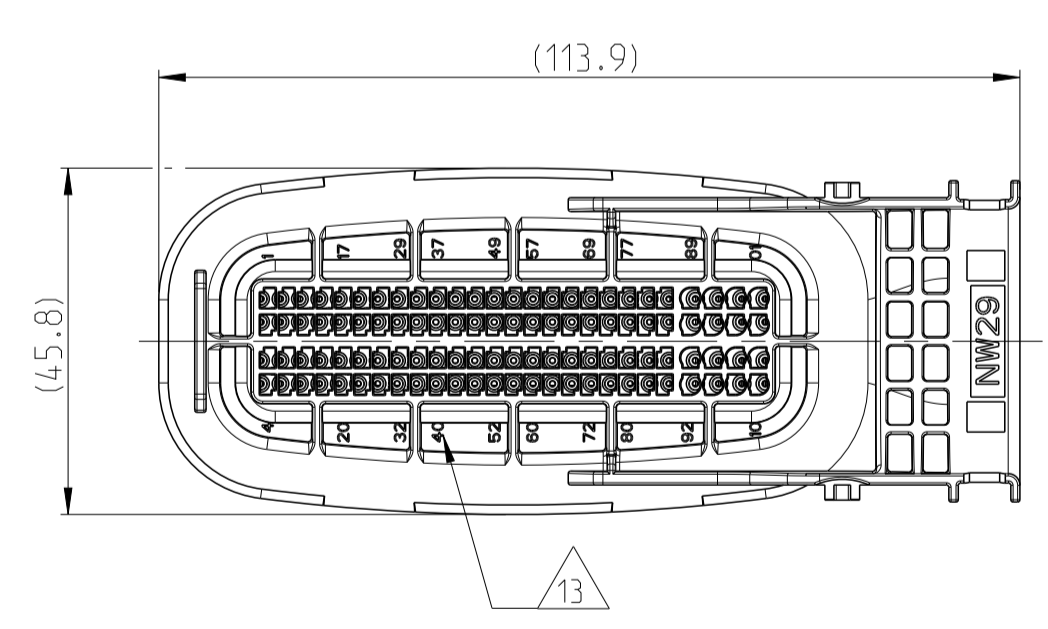
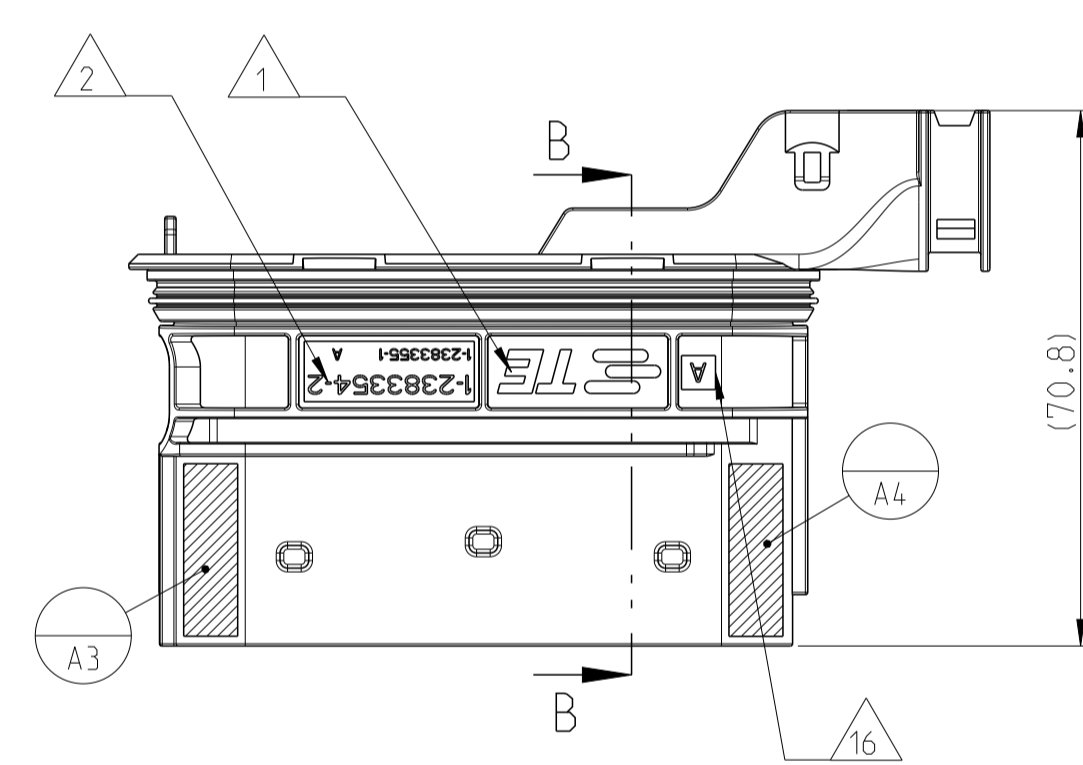
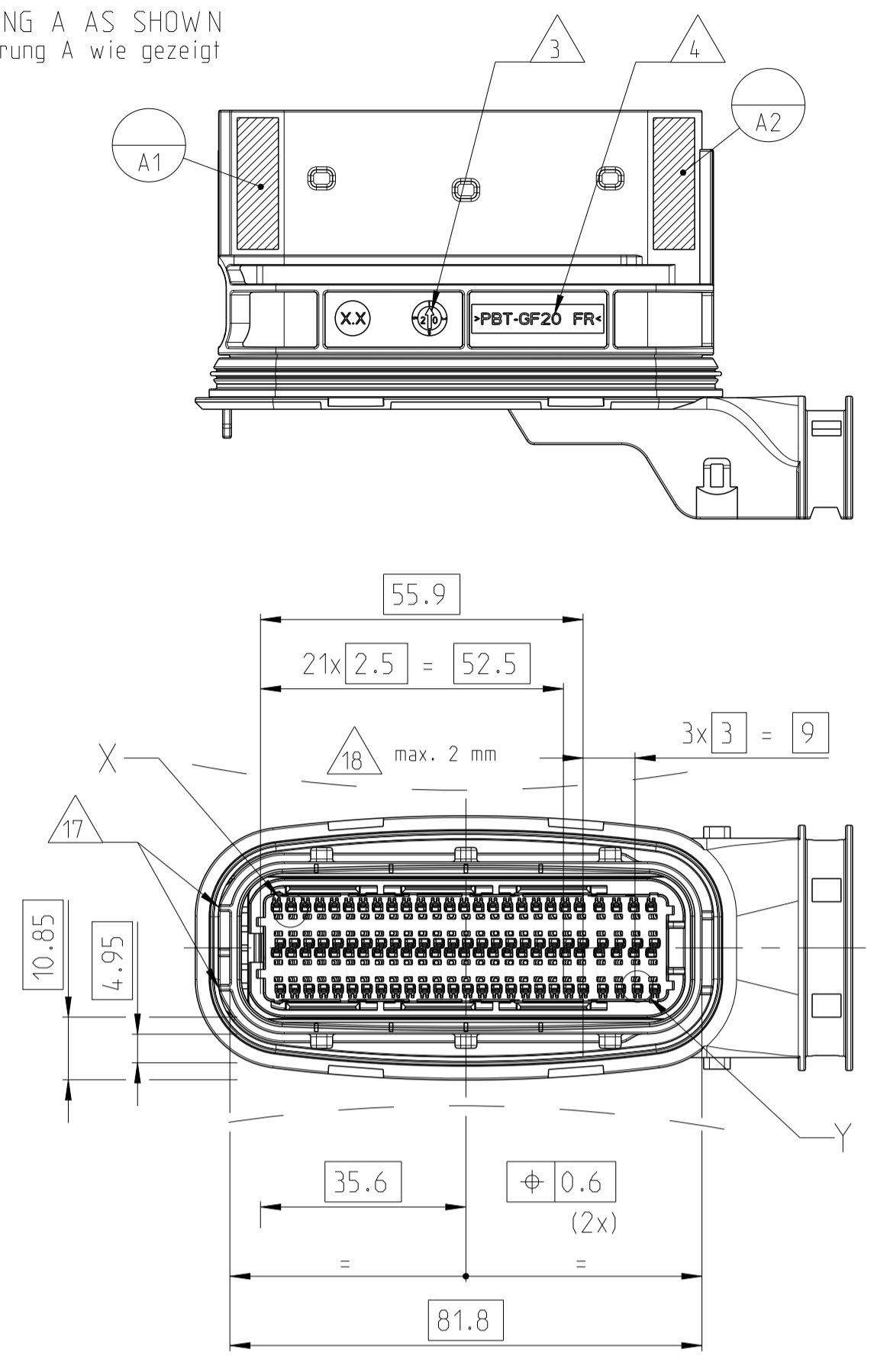


CODING A AS SHOWN
Kodierung A wie gezeigt

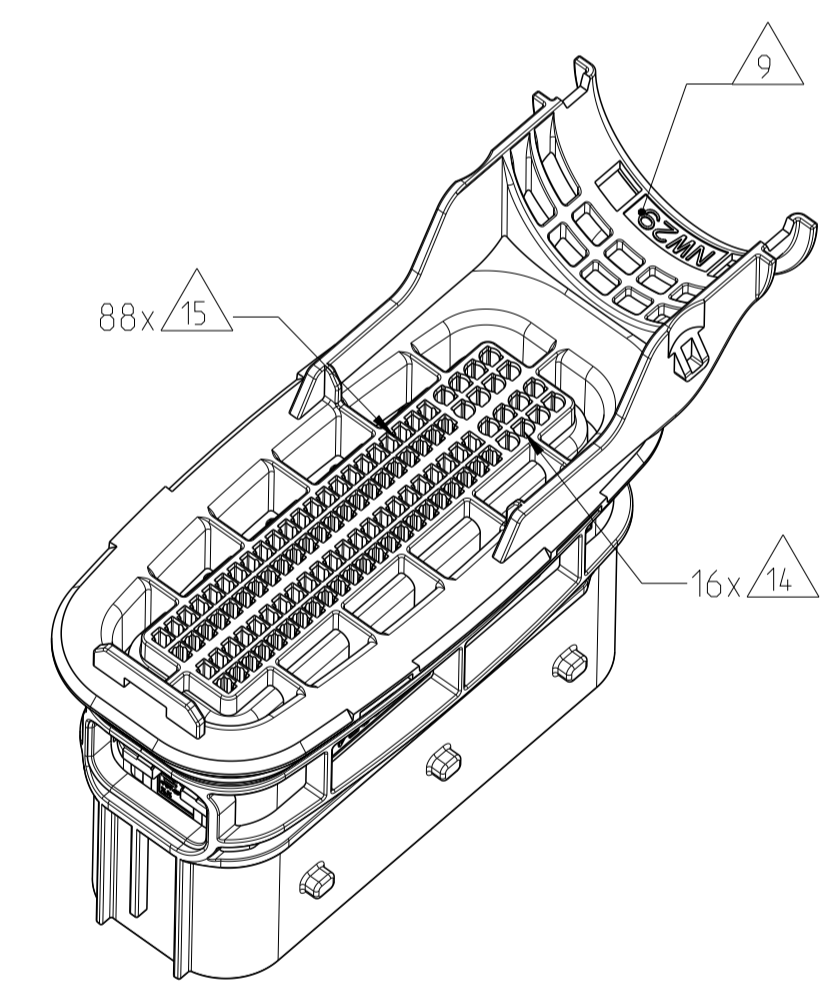
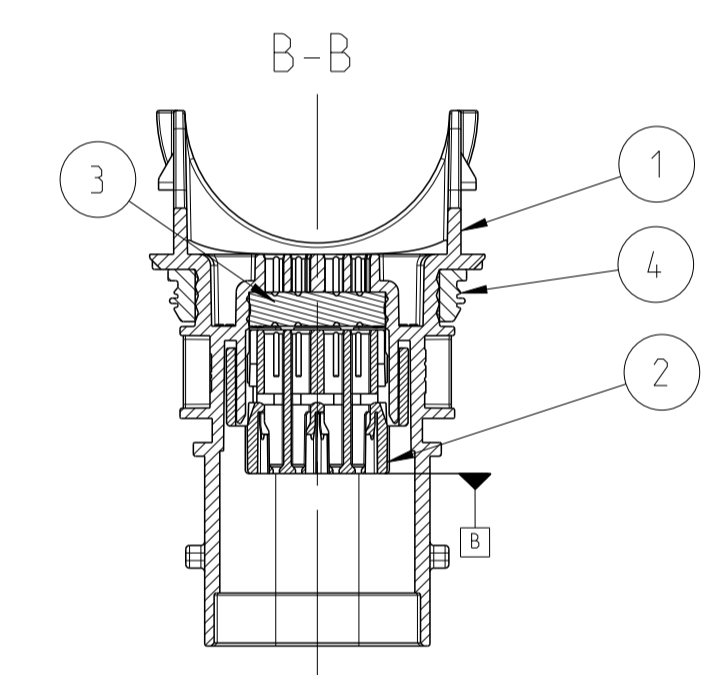


NOTES
Bemerkungen

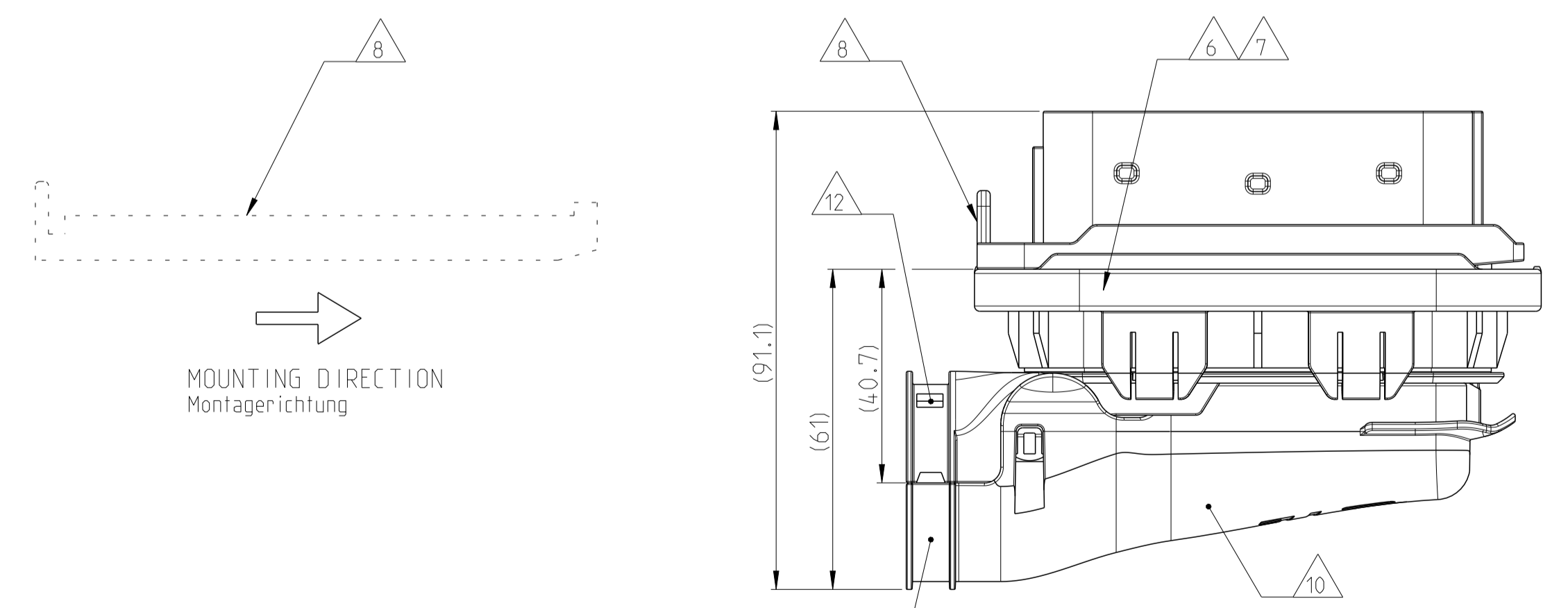
- 1 TE CONNECTIVITY LOGO
TE CONNECTIVITY Logo
- 2 TE CONNECTIVITY NUMBER
TE CONNECTIVITY Nummer
- 3 PRODUCTION DATE
Produktionsdatum
- 4 MATERIAL MARKING ACC. TO VDA 260
Werkstoffkennzeichnung nach VDA 260
- 5 FITS TO TE CONNECTIVITY COUNTERPART HYBRID RECEPTACLE HOUSING, 104POS. 2344951
Passend zu TE CONNECTIVITY Gegenstecker gem. Buchsengehäuse, 104pol. 2344951
- 6 FITS TO TE CONNECTIVITY ADAPTER FOR METAL BRACKET 1718329-1
Passend zu TE CONNECTIVITY Adapter für Metallhalter 1718329-1
- 7 FITS TO TE CONNECTIVITY INTERFACE DRAWING 114-18638
Passend zu TE CONNECTIVITY Ausführungsvorschrift 114-18638
- 8 MOUNTING WITH FIXING SLIDE 1718328-2
Montage mit Befestigungs-Schieber 1718328-2
- 9 DESIGNED FOR CORRUGATED TUBE NW29 MAX. DIAMETER 34.6MM
Ausgelegt für Wellrohr NW29 max. Durchmesser 34.6mm
- 10 MATED WITH COVER TE CONNECTIVITY NO. 2344956-1
Passend zu Kappe TE CONNECTIVITY Nr.: 2344956-1
- 11 MATED WITH TAB 1.2 SECONDARY LOCK TE CONNECTIVITY NO. 2383363
Passend zu Tab 1.2 zweiter Kontaktsicherung TE CONNECTIVITY Nr.: 2383363
- 12 MAX. CABLE TIE WIDTH: 4mm
max. Kabelbinderbreite: 4mm
- 13 CAVITY NUMBERING
Kammerbezeichnung

REVISIONS		DATE	DWN	APVD
P	LTN	DESCRIPTION		
A		NEW DRAWING	15JUN2021	MF PW
A1		NOTE 14 AND 15 UPDATED	02NOV2022	MK FE

- 14 CAVITIES MATED WITH TAB 1.2 x 0.6 MM
SEE PRODUCT GROUP DRAWING
TE CONNECTIVITY NO.: 1718398
MAX. WIRE SIZE: 1.0mm² FLR
MIN. CABLE DIAMETER 1.1mm
Kontaktkammer passend für Flachstecker 1.2 x 0.6 mm
siehe Produkt-Gruppenzeichnung
TE CONNECTIVITY Nr.: 1718398
max. Drahtgrößenbereich: 1.0mm² FLR
Min. Kabeldurchmesser 1.1mm
- 15 CAVITIES MATED WITH TAB 1.2 x 0.6 MM
SEE PRODUCT GROUP DRAWING
TE CONNECTIVITY NO.: 1718398
MAX. WIRE SIZE: 0.75mm² FLR
MIN. CABLE DIAMETER 1.1mm
Kontaktkammer passend für Flachstecker 1.2 x 0.6 mm
siehe Produkt-Gruppenzeichnung
TE CONNECTIVITY Nr.: 1718398
max. Drahtgrößenbereich: 0.75mm² FLR
Min. Kabeldurchmesser 1.1mm
- 16 CODING MARKING
Kodierungskennzeichnung
- 17 POLARIZATION
Polarisierung
- 18 WARPAGE TO PERMITTED
Verzug zulässig bis
- 19 MALFUNCTION CAUSED BY LACQUER IS NOT COVERED BY TE CONNECTIVITY WARRANTY
Funktionsbeeinträchtigung durch Lackieren liegt nicht im Einfluss und Gewährleistungsumfang von TE CONNECTIVITY
- 20 LAYER PACKAGING IN CORRUGATED BOX
Lagenverpackung im Versandkarton



CONNECTOR 104POS. INCL. COVER, ADAPTER AND FIXING SLIDE
Steckverbinder 104pol. mit Kappe, Adapter und Befestigungsschieber



9 CABLE TIE POSITION FOR CORRUGATED TUBE NW29
Kabelbinderposition für Wellrohr NW29

QTY	REQD	PER ASSY	TECPN	PARTS LIST
-	-	-	1	SILICONE Orange SEAL Dichtung
-	-	-	1	SILICONE LIGHT BLUE 104POS. FAMILY SEAL 104pol.-Familienabdichtung
-	-	-	1	PBT-GF20 V-0 BLACK 104POS. TAB LOWER HSG 104pol.-Tab unteres Geh.
-	-	-	1	PBT-GF20 V-0 GREEN 104POS. TAB UPPER HSG,SLD,COO 104pol.-Tab oberes Geh.,ged,Code A
-	-	-	-	MATERIAL COLOUR SIMILAR Farbe ähnlich
-	-	-	-	DESCRIPTION Beschreibung
-	-	-	-	REV. ITEM NO.
REVISION OF EACH ASSY NO (WHEN BLANK, USE DWG REVISION)				
WEIGHT OF EACH ASSY NO (g)				

THIS DRAWING IS A CONTROLLED DOCUMENT. DIMENSIONING AND TOLERANCING PER GPS (ISO STANDARDS)

DIMENSIONS: MASSENHEITEN: mm

TOLERANCES UNLESS OTHERWISE SPECIFIED: ALLEGEOMETRIEN

MATERIAL: -

WEIGHT: 90g

CUSTOMER DRAWING

DWN: M. Floesser 15JUN2021
CHK: P. Wobbel 16JUN2021
APVD: E. Ellrop 16JUN2021

TE Connectivity

NAME: 104POS. TAB HSG ASSY, SLD
104pol. Tab Geh. Assy. ged.

SIZE: A | 00779 | C=2383354

RESTRICTED TO NON-PUR

SCALE: MASSSTAB 1:1

SHEET: 1 OF 1

REV: A