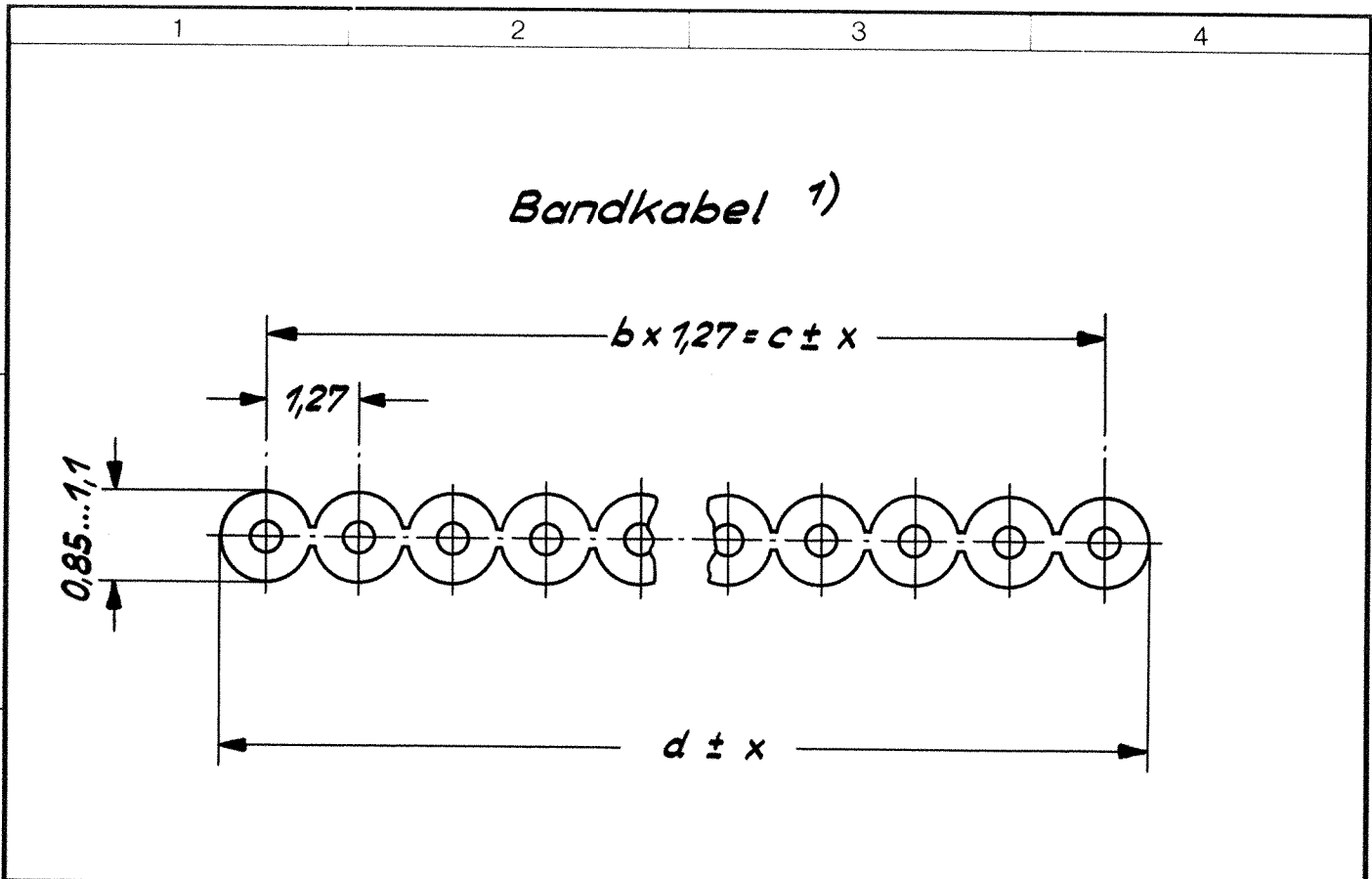


Una vez obtenida la autorización, queda terminantemente prohibida la reproducción total o parcial de este documento, así como su uso indebido y/o su exhibición o comunicación a terceros. De los infractores se exigirá el correspondiente resarcimiento de daños y perjuicios. Se reserva todos los derechos para el caso de la concesión de patente de invención o el registro de Modelo Industrial.

Weitergabe sowie Vervielfältigung dieser Unterlage, Verwertung und Mitteilung ihres Inhalts nicht gestattet, soweit nicht ausdrücklich zugestimmt. Zuwiderhandlungen verpflichten zu Schadenersatz. Alle Rechte für den Fall der Patenterteilung oder GM-Eintragung vorbehalten.

Copying of this document, and giving it to others and the use or communication of the contents thereof, are forbidden without express authority. Offenders are liable to the payment of damages. All rights are reserved in the event of the grant of a patent or the registration of a utility model or design.



BK - DIL Verbinder C42334 - A368 -	Maße			
	a Anzahl der Leiter	b Anzahl der Teilungen	c Abstand der äuß. Kabelmitten	d Breite des Kabels
A14 ; A15	14	13	16,51	17,78
A16 ; A17	16	15	19,05	20,32
A18 ; A19	18	17	21,59	22,86
A24 ; A25	24	23	29,21	30,48
A40 ; A41 ; A42	40	39	49,53	50,8

$x = \text{Toleranz in mm}$	a	x
	$\leq 34$	0,2
	35 - 64	0,3

1) Normbezeichnung siehe Bl. 2

Maßstab <b>10:1</b>																									
<b>Maßbild</b>																									
<b>Kabelabmessungen</b>																									
<table border="1"> <tr><td>Pr</td><td>Va</td><td>Datum</td><td>18.11.77</td></tr> <tr><td>Bearb.</td><td></td><td></td><td>Heft</td></tr> <tr><td>Gepr.</td><td></td><td></td><td>KOBE11</td></tr> <tr><td>Norm.</td><td></td><td></td><td></td></tr> </table>	Pr	Va	Datum	18.11.77	Bearb.			Heft	Gepr.			KOBE11	Norm.				K SI ST								
Pr	Va	Datum	18.11.77																						
Bearb.			Heft																						
Gepr.			KOBE11																						
Norm.																									
<table border="1"> <tr><td>05</td><td>WO 93/059</td><td>30.11.92</td><td>Ho</td></tr> <tr><td>04</td><td>WB 85/077</td><td>20.08.85</td><td>Ho</td></tr> <tr><td>03</td><td>451 / 0077</td><td>17.03.81</td><td>Heft</td></tr> <tr><td>02</td><td>450 / 1283</td><td>18.01.80</td><td>Heft</td></tr> <tr><td>01</td><td>458 / 0635</td><td>26.05.78</td><td>Heft</td></tr> <tr><td>56</td><td></td><td>18.05.78</td><td>Heft</td></tr> </table>	05	WO 93/059	30.11.92	Ho	04	WB 85/077	20.08.85	Ho	03	451 / 0077	17.03.81	Heft	02	450 / 1283	18.01.80	Heft	01	458 / 0635	26.05.78	Heft	56		18.05.78	Heft	Siemens AG
05	WO 93/059	30.11.92	Ho																						
04	WB 85/077	20.08.85	Ho																						
03	451 / 0077	17.03.81	Heft																						
02	450 / 1283	18.01.80	Heft																						
01	458 / 0635	26.05.78	Heft																						
56		18.05.78	Heft																						
<b>C42334-A368-A14-* -27</b>																									
Blatt <b>1+</b>																									
Bl.																									

Copying of this document, and giving it to others and the use or communication of the contents thereof, are forbidden without express authority. Offenders are liable to the payment of damages. All rights are reserved in the event of the grant of a patent or the registration of a utility model or design.

Weitergabe sowie Vervielfältigung dieser Unterlage, Verwertung und Mitteilung ihres Inhalts nicht gestattet, soweit nicht ausdrücklich zugestanden. Zuwiderhandlungen verpflichten zu Schadenersatz. Alle Rechte für den Fall der Patenterteilung oder GM-Eintragung vorbehalten.

BK-DIL Verbinder		Normbezeichnung für Bandkabel <sup>1)</sup>	
Sachnummer	zahl	Querschnitt 0,05 mm <sup>2</sup> (AWG 30/1 massiv)	Querschnitt 0,09 mm <sup>2</sup> (AWG 28/1 massiv)
C 42334-A 368-A 14 -A 15	14	FL -Y14x1x0,05vzn **	FL -Y14x1x0,09vzn **
C 42334-A368-A 16 -A 17	16	FL -Y16 x1x0,05vzn **	FL -Y16 x1x0,09vzn **
C 42334-A368-A 18 -A 19	18	FL -Y18 x1x0,05vzn **	FL -Y18 x1x0,09vzn **
C 42334-A368-A 24 -A 25	24	FL -Y24 x1x0,05vzn **	FL -Y24 x1x 0,09vzn **
C 42334-A368-A 40 -A 42 und -A 41	40	FL -Y40 x1x0,05vzn **	FL -Y40 x1x0,09vzn **
		Querschnitt 0,09 mm <sup>2</sup> (AWG 28/7 Litze)	Querschnitt 0,14 mm <sup>2</sup> (AWG 26/7 Litze)
C 42334-A368-A 14 -A 15	14	FLi-Y14 x1x0,09vzn **	FLi -Y14 x1x 0,14vzn **
C 42334-A368-A 16 -A 17	16	FLi-Y16 x1x0,09vzn **	FLi -Y16 x1x 0,14vzn **
C 42334-A368-A 18 -A 19	18	FLi-Y18 x1x 0,09vzn **	FLi -Y18 x1x 0,14vzn **
C 42334-A368-A 24 -A 25	24	FLi-Y24 x1x0,09vzn **	FLi -Y24x1x0,14vzn **
C 42334-A368-A 40 -A 42 und -A 41	40	FLi-Y40 x1x 0,09vzn **	FLi -Y40x1x 0,14vzn **

**Vorzugstyp**

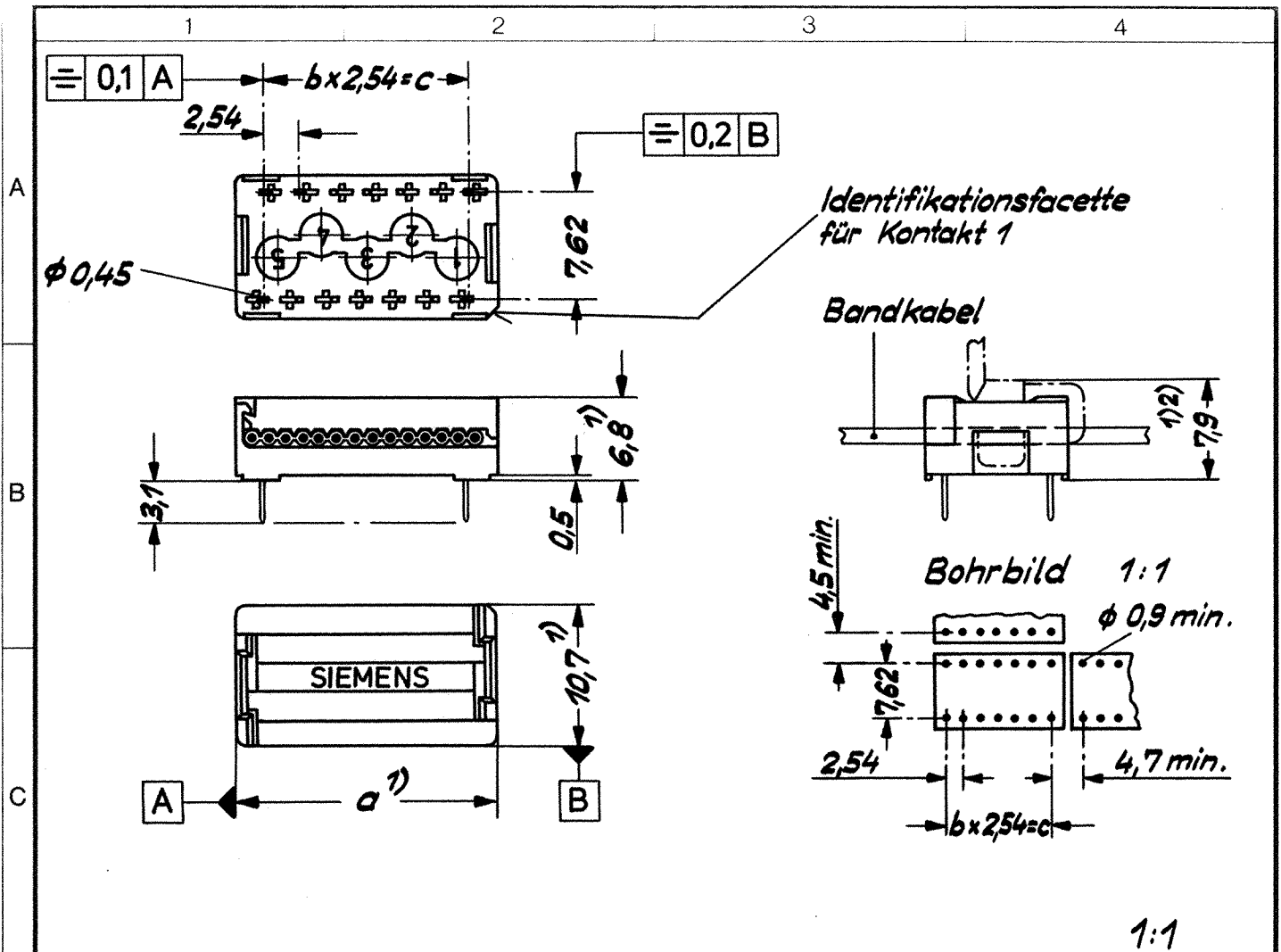
1) Flachleitungen mit PVC-Isolierung  
 Leitungsdicke 0,96 mm, nach SN 54234

			Datum	18-11-77	<b>Maßbild</b>  Normbezeichnung für Kabel	
			Bearb.	Heft		
			Gepr.	KoBf E11		
			Norm	K SI ST		
05	WO 93/059	30.11.92	Ho		<b>Siemens AG</b> C42334-A368-A14-x-27	Blatt
04	WB 85/077	20-08-85	Ho			2+
03	451/0077	17-03-81	Heft			
Zust.	Mitteilung	Datum	Name			

sin nuestra expresa autorización, queda terminantemente prohibida la reproducción total o parcial de este documento, así como su uso indebido y/o su exhibición o comunicación a terceros. De los infractores se exigirá el correspondiente resarcimiento de daños y perjuicios. Se reserva todos los derechos para el caso de la concesión de patente de invención o el registro de Modelo Industrial.

Weitergabe sowie Vervielfältigung dieser Unterlage, Verwertung und Mitteilung ihres Inhalts nicht gestattet, soweit nicht ausdrücklich zugestanden. Zuwiderhandlungen verpflichten zu Schadensersatz. Alle Rechte für den Fall der Patenterteilung oder GM-Eintragung vorbehalten.

Copying of this document, and giving it to others and the use or communication of the contents thereof, are forbidden without express authority. Offenders are liable to the payment of damages. All rights are reserved in the event of the grant of a patent or the registration of a utility model or design.



gezeichnet 14 polig

2) bei Verwendung des Kabelumlenkbügels (Bestellbez. siehe Tabelle)  
 1) Größtmaß



D	Bestellbezeichnung		Polzahl	Maße		
	Verbinder	Bügel		a <sup>1)</sup>	b	c
E	BK-DIL-368 C42334-A368-A19	schwallbar C42334-A368- -C9	18	24,45	8	20,32
	BK-DIL-368 C42334-A368-A18	steckbar				
	BK-DIL-368 C42334-A368-A17	schwallbar C42334-A368- -C5	16	21,9	7	17,78
	BK-DIL-368 C42334-A368-A16	steckbar				
	BK-DIL-368 C42334-A368-A15	schwallbar C42334-A368- -C4	14	19,35	6	15,24
	BK-DIL-368 C42334-A368-A14	steckbar				

Maßstab 2:1 ; 1:1

05	WO 93/059	30.11.92	Ho	Datum	18.11.77
04	WB 85/077	20.08.85	Ho	Bearb.	Heft
03	451/0077	17.03.81	Ho	Gepr.	KOBTE11
02	450/1283	18.01.80	Ho	Norm.	K SIST
01	458/0635	26.05.78	Ho	Siemens AG	
56		18.05.78	Ho	C42334-A368-A14-* -27	
Zust.	Mitteilung	Datum	Name		

**Maßbild**  
**Abmessungen**

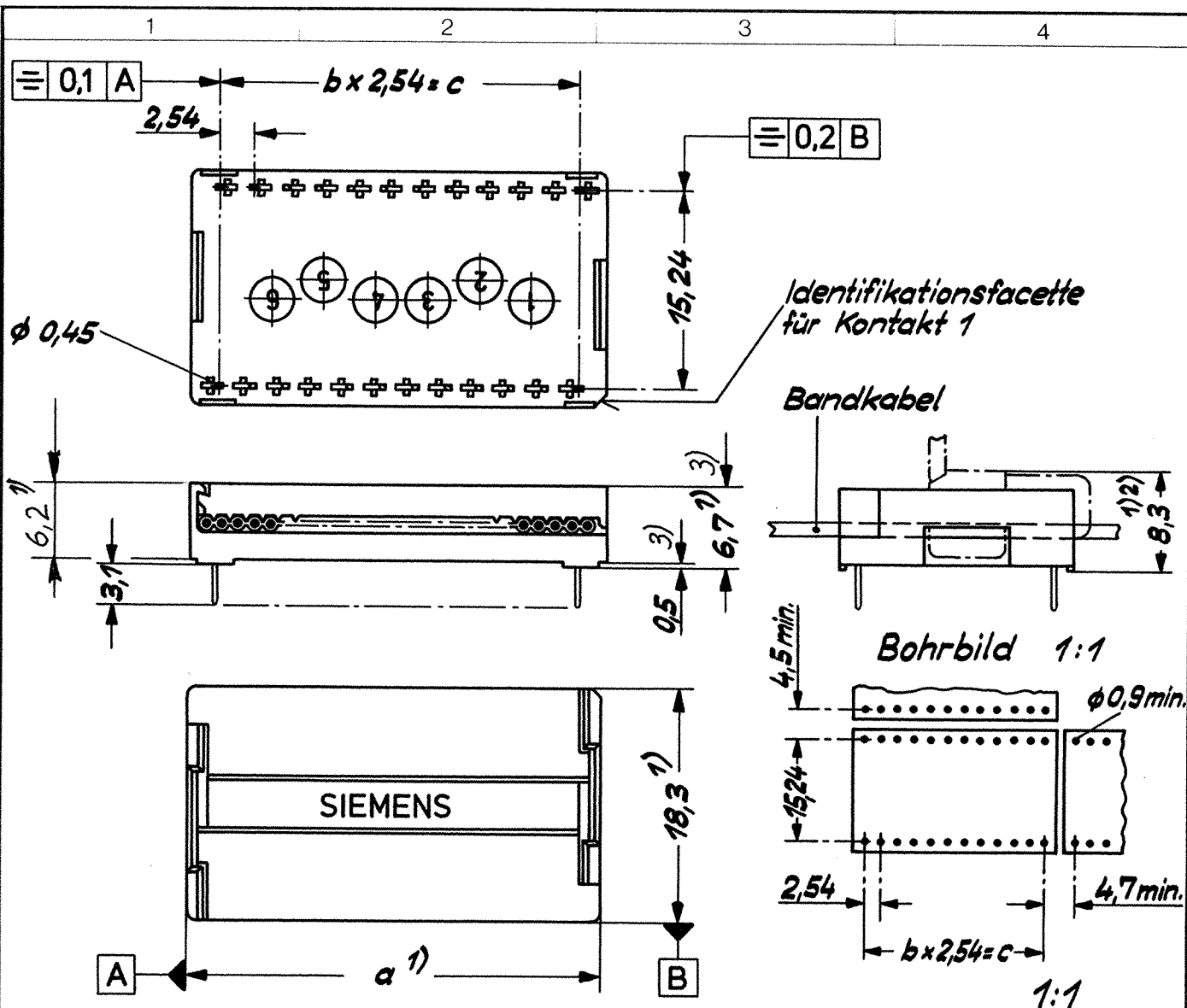
**C42334-A368-A14-\* -27**

Blatt 3+  
 Bl.

Sin nuestra expresa autorización, queda terminantemente prohibida la reproducción total o parcial de este documento, así como su uso indebido y/o su exhibición o comunicación a terceros. De los infractores se exigirá el correspondiente resarcimiento de daños y perjuicios. Se reserva todos los derechos para el caso de la concesión de patente de invención o el registro de Modelo Industrial.

Weitergabe sowie Vervielfältigung dieser Unterlage, Verwertung und Mitteilung ihres Inhalts nicht gestattet, soweit nicht ausdrücklich zugestanden. Zuwiderhandlungen verpflichten zu Schadenersatz. Alle Rechte für den Fall der Patenterteilung oder GM-Eintragung vorbehalten.

Copying of this document, and giving it to others and the use or communication of the contents thereof, are forbidden without express authority. Offenders are liable to the payment of damages. All rights are reserved in the event of the grant of a patent or the registration of a utility model or design.




3) nicht zutreffend für C42334-A368-A42

gezeichnet 24 polig

2) bei Verwendung des Kabelumlenkbügels (Bestellbez. s. Tabelle)

1) Größtmaß



Bestellbezeichnung		Polzahl	Maße		
Verbinder	Bügel		a <sup>1)</sup>	b	c
BK-DIL-368 C42334-A368-A41	schwallbar C42334-A368-C7	40	52,4	19	48,26
BK-DIL-368-A42 C42334-A368-A40	steckbar				
BK-DIL-368 C42334-A368-A25	schwallbar C42334-A368-C6	24	32,1	11	27,94
BK-DIL-368 C42334-A368-A24	steckbar				

Maßstab 2:1 ; 1:1

Zust.	Mitteilung	Datum	Name
05	WO 93/059	30.11.92	Ho
04	WB 85/077	20.08.85	Ho
03	451/0077	17.03.81	Wol
02	450/1283	18.01.80	Wol
01	458/0635	26.05.78	Wol
56		18.05.78	Wol

**Maßbild**  
Abmessungen

Siemens AG **C42334-A368-A14-x-27**

Blatt 4-  
Bl.