

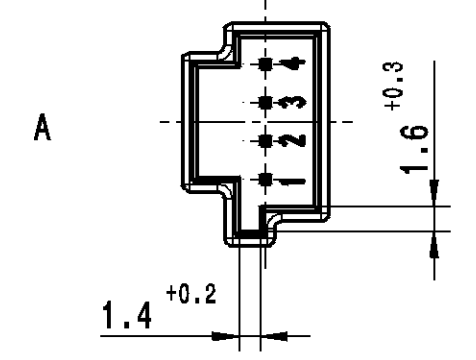
4x  $\text{Ø}0.4 \text{ A B}$   
 PIN TOP/Stiftspitze  
 4x  $\text{Ø}0.1 \text{ A B}$   
 PIN BOTTOM/Stiffuss

- NOTES**  
 Bemerkungen
- ONLY THE GERMAN LANGUAGE SHALL BE BINDING  
 Massgebend ist der deutsche Text
  - MARKING DEEP  
 Schrift vertieft
  - IN THIS AREA MAX. 0.03MM BURRS PERMITTED  
 In diesem Bereich max. 0.03mm Grat zulässig
  - NOT SPECIFIED RADII R0.5  
 Unbenannte Radien R0.5
  - NOT SPECIFIED WALL THICKNESS MIN. 1MM  
 Unbenannte Wandstärken min. 1mm
  - SPACE OF ACTIVITY  
 Betaetigungsfreiraum
  - POSITION TOLERANCE OF THE RELATION LAYER  
 [A] AND [B] MEASURED AT THE BOTTOM OF THE PIN HEADER  
 Bezugslinie fuer Positionstoleranz  
 [A] und [B] am Grund der Stiftwanne
  - MAX. SINKING DEPTH IN THE FRONT PLATE OF THE UNIT  
 Max. Versenkungstiefe in der Frontplatte  
 des Aggregates

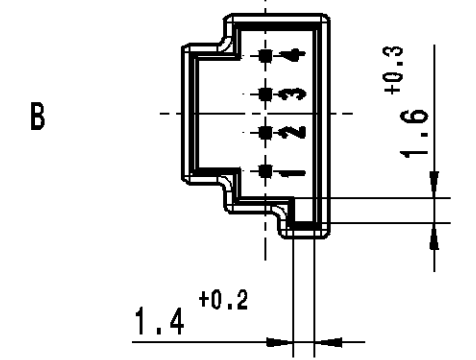
NOTE	FEATURE	Merkmale	Merkmale	Merkmale	Merkmale
9	ACC. TO TB HOUSING 4POS Passend zu TB Kupplung 4pol	A037 545 64 28	929170		
10	AV CONTACT PIN MQS AV Kontaktstift MQS	A210 000 74 99	114-18063-001		

**CODINGS 2:1  
 Kodierungen**

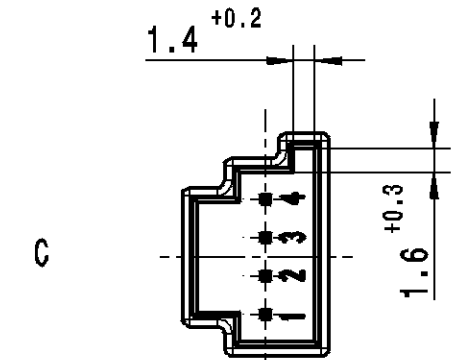
MATED WITH CONNECTOR  
 passend zu Kupplung  
 SEE/siehe TB A037 545 64 28  
 - MB-Nr. A037 545 65 28KZ  
 TE-Nr. 1-929170-1  
 - MB-Nr. A048 545 47 28KZ  
 TE-Nr. 1-929170-2



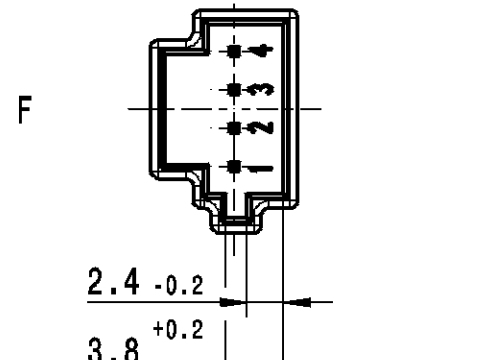
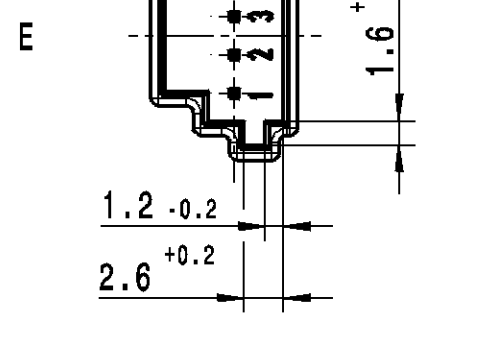
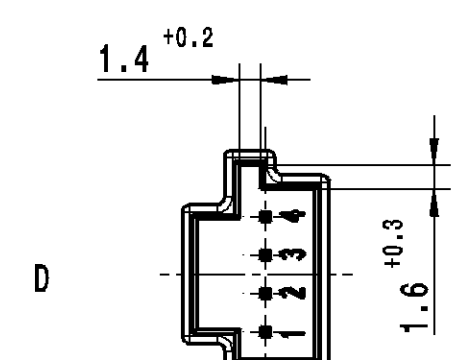
MATED WITH CONNECTOR  
 passend zu Kupplung  
 SEE/siehe TB A037 545 64 28  
 - MB-Nr. A038 545 12 28KZ  
 TE-Nr. 2-929170-1



MATED WITH CONNECTOR  
 passend zu Kupplung  
 SEE/siehe TB A037 545 64 28  
 - MB-Nr. A038 545 73 28KZ  
 TE-Nr. 3-929170-1



MATED WITH CONNECTOR  
 passend zu Kupplung  
 SEE/siehe TB A037 545 64 28  
 - MB-Nr. A039 545 60 28KZ  
 TE-Nr. 4-929170-1



**Nicht fuer Neuanwendungen verwenden, neue AV siehe:  
 Tyco Electronics Nr. 114-18063-157  
 Mercedes-Benz-Nr. A 000 006 43 99  
 DO NOT USE FOR NEW APPLICATIONS,  
 NEW INTERFACE DRAWING SEE:  
 TYCO ELECTRONICS NO: 114-18063-157  
 MERCEDES-BENZ-NO: A 000 006 43 99**

Standdaten/ masterdata	D-Pflicht/required	MBN 10317	FOCK-Relevanz/relevance	MBN 10385	ESD-Kennzeichen/code	A 0598030
Manuell	Art./Anzahl Merkmale/ type/number of feature		Anzahl/number of VPO-Ident-Nr./no.		Farbe/color	
DS						
DZ						
Lf. Aend./supp. rev.	Lieferant/supplier	Art./Anzahl Merkmale/ type/number of feature	Pruef./check	Datum/date	Name/name	
A10	Tyco Electronics		2010-03-08	Weller		
ZCS	Auftr.-Nr./order no.	federf. Abt./resp. dep.	Norm./stand	siehe	Smaragd	
008	YAP2611510	EP/EKL	Freig./rel.	siehe	KEW	
Mercedes-Benz Benennung/Title Ausfuehrungsvorschrift PRODUCT SPECIFICATION 4-fach						
Mercedes-Benz Sach-Nr./basic number		Masse/mass (kg)	System/system	Format/size	Blatt/sheet	
A 203 000 64 99		-	CATIA V5R19	A1	-	
Keine Aenderung ohne Zustimmung der federfuehrenden Konstruktion./Any alterations are subject to the approval of the design department.						

<p>THIS DRAWING IS A CONTROLLED DOCUMENT FOR TYCO ELECTRONICS CORPORATION                  VERBODEN TOEGANG TOT ALLE RECHTEN VOORBEHALTEN                  RELEASED FOR AVAILABILITY                  FREI FÜR VERWENDBARKEIT                  ALL RIGHTS RESERVED                  ALLE RECHTE VOORBEHALTEN                  DATE: 2010-03-08                  DRAWING NO: 114-18063-062                  SCALE: 5:1                  SHEET: 1 OF 1</p>	<p>DWG                  H. Holland-Cunz                  22-Jun-98                  J. Wollner                  22-Jun-98</p>	<p>Tyco Electronics                  Tyco Electronics AMP GmbH                  64625 Bensheim (Germany)</p>
<p>PRODUCT SPEC                  PRODUCT TYPE:                  APPLICATION SPEC                  VERBODEN TOEGANG TOT ALLE RECHTEN VOORBEHALTEN</p>	<p>RESTRICTED TO                  DBAG</p>	<p>RESTRICTED CUSTOMER                  /KUNDENZEICHNUNG                  SCALE: 5:1                  SHEET: 1 OF 1                  REV: A10</p>