

**The Extraction Tool for AMP Power Double Lock connectors**  
**AMP パワー・ダブル・ロック・コネクタ用引抜工具**  
**TOOL P/N: 234914-1**

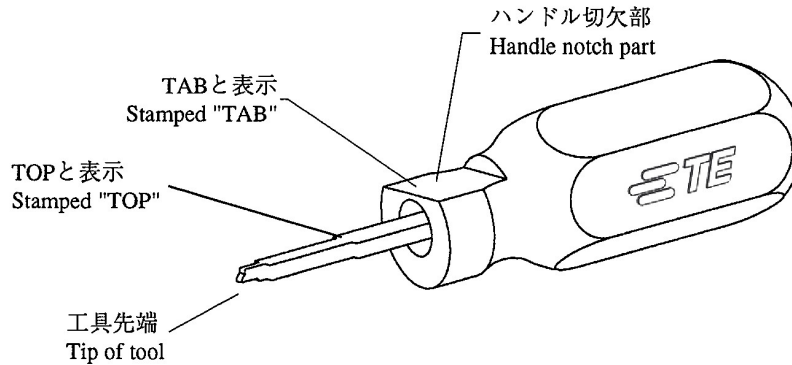


Fig. 1

1. はじめに

この取扱説明書は、AMPパワー・ダブル・ロック・タブ・コンタクトをキャップ・ハウジングから引き抜く際に使用する引抜工具（型番234914-1）の取り扱いについて説明するものです。作業の前に必ずお読みください。

1. Introduction

This Instruction Sheet explains the handling of the extraction tool (P/N 234914-1) used in case AMP Power Double Lock connector tab contact is extracted from a cap housing.

Please be sure to read before use.

2. 適用製品

2. Applicable Products

**AMP Power Double Lock connector**

**AMP パワー・ダブル・ロック・コネクタ**

| タブコンタクト型番<br>Tab Contact P/N | キャップハウジング型番<br>Cap Housing |            |
|------------------------------|----------------------------|------------|
| 177916-[ ]                   | 316769-[ ]                 | 177907-[ ] |
| 177917-[ ]                   | 179463-[ ]                 | 316502-[ ] |
|                              | 179464-[ ]                 | 177908-[ ] |
|                              | 179465-[ ]                 | 177909-[ ] |
|                              | 179466-[ ]                 | 177911-[ ] |
|                              | 179467-[ ]                 | 177912-[ ] |
|                              | 177906-[ ]                 | 177913-[ ] |

**POWER VERSA-LOCK SERIES**

| Terminal P/N<br>ターミナル型番 | Housing<br>ハウジング |
|-------------------------|------------------|
| 2329906                 | 2325350          |
| 2329907                 | 2336231          |
| 2329908                 | 2337219          |
| 2329909                 | 2345729          |

### 3. 使用手順

以下の手順でコンタクトを引き抜いて下さい。

### 3. Extraction Procedure

Please extract a contact in the following procedure.

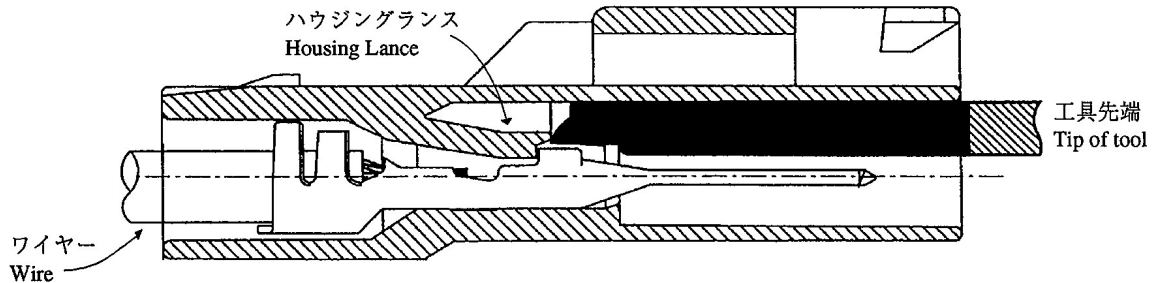


Fig. 2

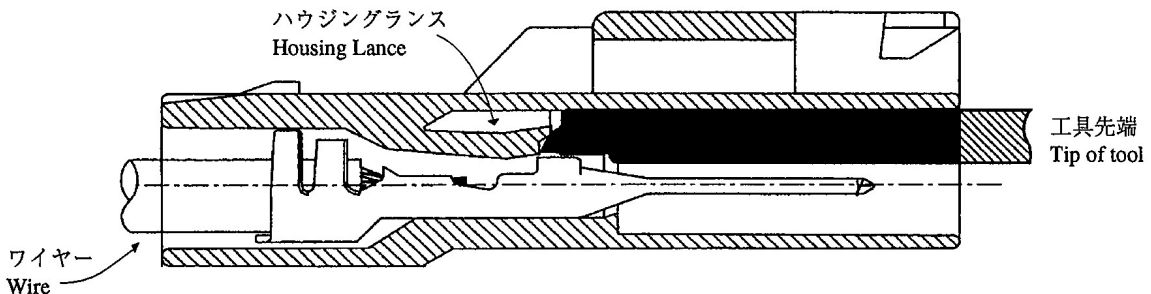


Fig. 3

- 1) 工具ハンドルの切欠部を上にしてかん合側から先端を挿入してください。(Fig.2)
- 2) 工具先端をさらに挿入するとハウジングランスが押し上げられコンタクトが引き抜ける状態になります。(Fig.3)
- 3) その状態で電線を持ち、コンタクトを引き抜いて下さい。(Fig.3)

#### [procedure]

- 1) Hold the tool so that the notch part of a tool handle up and insert a tip from a mating side.
- 2) Insert the tool tip further, it will become the state that a housing lance is pushed up and contact can be extracted.(Fig. 3)
- 3) Hold an electric wire in this condition and extract contact. (Fig.3)

#### 警告

引き抜いたコンタクトを再使用する場合は圧着部等に変形が無いことを確認し、異常があるものは使用しないでください。導通不良等の原因になります。

#### Warning

When you re-use extracted contact, please check that there is no damages in a crimping part etc., and do not use damaged contact.

It becomes causes, such as poor performance of the connector.

この書類は当社により変更管理されており、必要に応じ変更されます。  
最新の改訂に関しては当社本支店にお問い合わせ下さい。

This TE controlled document is subject to change. For latest revision call local TE representative.